

# 第15回CAESAR講演会 WEB参加者用 視聴マニュアル

## 目次

1. WEB参加者への注意事項(共通).....1
2. リアルタイム配信(Zoom)による参加者用視聴マニュアル.....2
3. YouTube配信(リアルタイム)による参加者用視聴マニュアル.....9

## 1. WEB参加者への注意事項(共通)

---

1.発表映像等の録画・撮影・画面のハードコピー・パソコンやその他の記憶媒体への保存等の行為は厳禁です。  
ホームページやSNSなどに掲載することも堅くお断りいたします。

2.当日、万が一インターネットの不具合等で運営側の事情によりライブ配信(Zoom配信またはYouTube配信)ができなくなった場合は、恐縮ですがオンデマンドの講演動画をご視聴ください。  
講演動画は、講演会終了後に可能な限り早く、以下のURLにアップロードします。

【URL】<https://www.pwri.go.jp/caesar/technical-information/caesar-meeting/lecture/lecture15.html>

※運営側の事情でライブ配信ができなくなった場合は、事前にWEB参加者として申し込みしていただいた方に限り、オンデマンドの講演動画をご視聴いただきアンケートと100文字以上の得られた知見を提出していただくことでCPD受講証明書を発行させていただきます。

## 2. リアルタイム配信 (Zoom)による参加者用マニュアル

# Zoomインストール

### ZoomのHPからダウンロード (既にZoomをインストール済みの方は5頁以降をご確認ください)

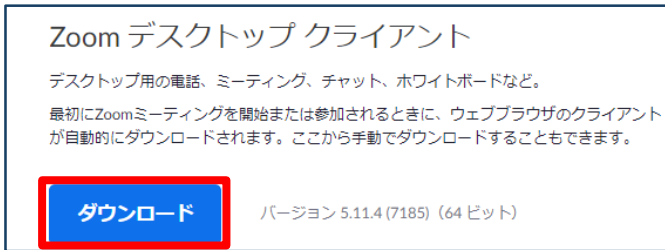
ご自身がお持ちの端末に対応したものをインストールしてください。

[https://zoom.us/download#client\\_4meeting](https://zoom.us/download#client_4meeting)

スムーズに閲覧できるよう、必ずインストールしてからご聴講をお願いします。

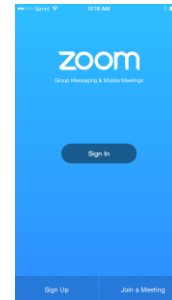
#### 1. PCの場合

上記URLにアクセスし、「ミーティング用Zoomクライアント」からダウンロードしてください。ダウンロードされたアプリをクリックすると、アプリのインストールが始まります。サインイン画面が表示されたらインストール完了です。




#### 2. スマートフォン・タブレットの場合

上記URLにアクセスし、「Zoomモバイルアプリ」からご自身の端末に対応するものを選択し、ダウンロードをしてください。サインイン画面が表示されたらインストール完了です。



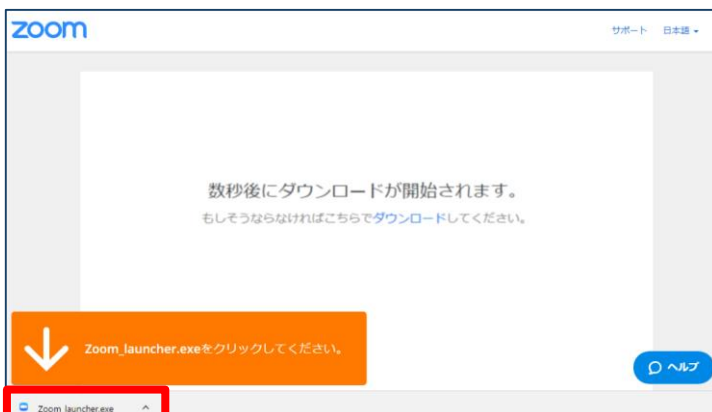
iOS



Android

#### 3. 招待URLからダウンロード

はじめてZoomを使う場合、招待されたミーティングURLをクリックすると自動的にZoomがインストールされます。ダウンロードされたファイルをダブルクリックすると、アプリのインストールが始まります。サインイン画面が表示されたらインストール完了です。



## ご準備頂くもの

PC／タブレット／スマートフォン、インターネット回線

1. 安定して利用するために**有線接続**または**高速なWi-Fi環境**が望ましいです。
2. 内蔵のマイク・スピーカでも視聴可能ですが、周辺環境によりイヤホンマイク等を使用して視聴してください。

## 事前確認

Zoomが提供しているテストページから動作確認ができますので、事前の確認をお願いします。

氏名は下記の通り表示されます

ZOOMでのユーザー名(表示名)	
司会者	【司会者】氏名漢字
講師	【講演】氏名漢字
聴講者	氏名漢字

今回の講演会はZoomのウェビナーを使用し、オンラインでリアルタイム配信いたします。

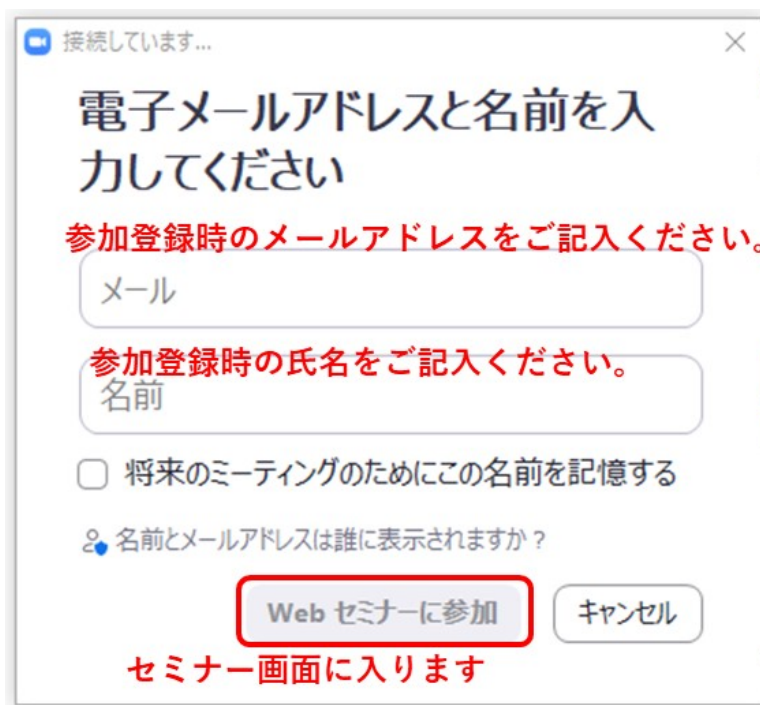
- ウェビナー  
Zoomのウェビナーはホストと指定されたパネリストがビデオ、オーディオ、画面を共有できるように設計されており、司会者と講師は該当のセッション時、パネリストとして参加していただきます。参加者は視聴者として参加していただき、発表に関する質問はQ&A機能を使用しチャットは使用しません。
- ホスト  
管理者として事務局が担当します。音声のみで参加します。
- 視聴者
  - ・参加者は視聴者として参加します。
  - ・講演内容の質問はQ&Aに書き込んでください。質問内容は事務局で確認し、回答することが適切と判断されるものを厳選させていただきます。
  - ・視聴者の画面(顔や資料や音声)は、共有されません。

## 1. 視聴ログイン

参加登録者に送るメール本文に記載されたURLにアクセスいただき、参加登録時のメールアドレスと名前を入力すると、ウェビナーに入室できます。

## 2. 音声・ビデオのミュートコントロール

聴講者は、音声・ビデオともにミュートの設定となっています。尚、質疑応答は、Q&A機能を用いて、聴講者から送られた質問を厳選して司会者が読み上げます。



The image shows a dialog box titled "接続しています..." (Connecting...). The main heading is "電子メールアドレスと名前を入力してください" (Please enter your email address and name). Below this, there are two input fields: "メール" (Email) and "名前" (Name). Red text above the email field says "参加登録時のメールアドレスをご記入ください。" (Please enter the email address you used for registration). Red text above the name field says "参加登録時の氏名をご記入ください。" (Please enter the name you used for registration). There is a checkbox labeled "将来のミーティングのためにこの名前を記憶する" (Remember this name for future meetings). Below the checkbox is a question: "名前とメールアドレスは誰に表示されますか？" (Who will be able to see your name and email address?). At the bottom, there are two buttons: "Web セミナーに参加" (Join Web Seminar) and "キャンセル" (Cancel). The "Web セミナーに参加" button is highlighted with a red border. Below the buttons, red text says "セミナー画面に入ります" (You will enter the seminar screen).



- ① オーディオ設定: ウェビナー音声の設定  
(マイク・ビデオは自動的にミュート・OFFに設定されています。)
- ② Q & A: 講演内容に関する質問がある時に使用します。
- ③ チャット: 本講演会では使用しません。(クリックできない設定になっています。)
- ④ 挙手: 本講演会では使用しません。(クリックできない設定になっています。)
- ⑤ 退出: 自分だけがミーティングから退出することができます。
- ⑥ 情報: ミーティングルーム名(会場名)やURL等を確認できます。
- ⑦ 全画面モード: ウェビナーを全画面で表示できます。画面のレイアウトを選べます。

# Zoomの基本操作:スマホ・タブレット



## メイン画面

- ① チャット:本講演会では使用しません。  
(クリックできない設定になっています。)
- ② 挙手:本講演会では使用しません。  
(クリックできない設定になっています。)
- ③ Q&A: 講演内容に関する質問がある時に使用します。
- ④ 詳細:オーディオ設定はこちらで設定できます。
- ⑤ スピーカーに切り替えが可能
- ⑥ 情報:ミーティングルーム名(会場名)やURL等を確認できます。
- ⑦ 自分だけがミーティングから退出することができます。

①

②

③

④



# Q&Aの使用方法

Q&Aをクリックすると、下図の画面が出てきます。

①欄に1.氏名、2.所属、3.講演タイトル、4.ページ番号を記載し、5.質問を記入してください。なお、上記入力時は「enter」キーは押さずに、続けて記入してください。

「enter」を押すと入力途中でも送信されてしまいます。質問を全て記入し終わりましたら、enterキーを押すか、②の送信を押してください。

質問と回答

Q&Aへようこそ

ホストとパネリストへの質問はここに表示されます。ホストとパネリストだけが全ての質問を見ることができます。

①

質問を記入します

匿名で送信

キャンセル ② 送信

🔗 質問は誰に表示されますか？

### 3. YouTube配信(リアルタイム)による参加者用視聴マニュアル

---

#### 1. 視聴方法

参加登録者に送るメール本文に記載されたURLにアクセスいただくと視聴できます。詳しい設定の変更等については、以下のURLをご覧ください。

#### 【URL】

[https://support.google.com/youtube/topic/9257502?hl=ja&ref\\_topic=9257500,3230811,3256124,](https://support.google.com/youtube/topic/9257502?hl=ja&ref_topic=9257500,3230811,3256124)

#### 2. 注意事項

- ・YouTube配信映像は当方の動画ストリーミングプロセスの都合で多少の遅延が生じる場合がありますので、予めご了承ください。
- ・YouTube配信による参加者からは、質問を受け付けることができませんので、ご容赦ください。