

# 1. ご利用までの流れ

電子入札のご利用にあたり、必要な準備をご説明します。

## 【電子入札システムの準備作業】

1. 通信回線の準備
2. パソコン／ソフトウェアの準備
3. パソコンの環境設定
4. ICカード・カードリーダーの購入
5. ソフトウェアのインストール
6. 利用者登録

### 電子入札システムを初めてご利用になる方

上記 1～6 までの全ての準備と設定が必要です。

### 宇宙航空研究開発機構等の電子入札コアシステムを既にご利用されている方

「6. 利用者登録」の設定が必要です。

### 国土交通省等他団体の電子入札コアシステムを既にご利用されている方

「3. パソコンの環境設定」「6. 利用者登録」の設定が必要です。

## 1. ご利用までの流れ

電子入札システムの準備作業としては以下の6つの作業が必要になります。

電子入札システムを初めてご利用の方は「1.1通信回線の準備」から「1.6利用者登録」までの作業が必要になります。

宇宙航空研究開発機構等の電子入札システムを既にご利用されている方は「1.6. 利用者登録」の設定が必要になります。

国土交通省等他団体の電子入札コアシステムを既にご利用されている方は「1.3. パソコンの環境設定」、「1.6. 利用者登録」の設定が必要になります。

## 1.1 通信回線の準備

電子入札では、Http、Https、LDAPという通信プロトコルが必要です。  
セキュリティ設定が厳しい環境では、LDAPを使えない場合も考えられるため、社内ネットワーク管理者、又はご利用のプロバイダへのご確認をお願いします。

## 1.2 パソコン/ソフトウェアの準備

お持ちのパソコン(ハードウェア・ソフトウェア)が電子入札システムの推奨仕様と適合しているパソコンを準備していただきます。また、必要に応じてポップアップブロックの解除を行ってください。

(1)ハードウェア: Windows 8.1 Windows10に対応

項目	要件
CPU	Core Duo 1.6GHz同等以上推奨
メモリ	OSの種類により要件が異なります。 32bit版: 1.0GB以上を推奨 64bit版: 2.0GB以上を推奨
ハードディスク	1ドライブの空きが、1GB以上の空き容量
ディスプレイ	1,024×768ピクセル(XGA)以上の解像度
インターフェース	ICカードリーダを接続するためのUSBポート1つ
ICカードリーダ	ご利用になる電子入札コアシステム対応認証局が指定しているもの

3

### 1.1 通信回線の準備

電子入札では、http、https、LDAPという通信プロトコルが必要となります。

LDAPを使えない場合も考えられるため、社内ネットワーク管理者、又はご利用のプロバイダへのご確認をお願いします。

### 1.2 パソコン/ソフトウェアの準備

パソコンのOSはWindows8.1とWindows10のみ使用可能となります。

ハードディスク等の性能については対象OSのパソコンなら特に問題ありませんが、こちらの要件を確認してください。

## (2)ソフトウェア

項目	要件
OS(基本ソフト)	以下の何れかのOSであること。 ①Windows8.1エディションなし、Pro(32bit版/64bit版) ②Windows10 Home/Pro(32bit版/64bit版)
ブラウザ	Internet Explorer 11  ※Internet Explorerは32 bit版をご利用ください。 ※Windows 8.1はデスクトップ版のInternet Explorerのみサポート対象となります。 ※Windows 10に搭載されているMicrosoft Edgeは使用することができません。 ※Internet Explorer以外のブラウザ(Chrome、Firefox等)には対応しておりません。
電子入札関連ソフト	電子入札コアシステム対応認証局より提供されます。
.NET Framework	.NET Framework 4.6.1以上

### (注意事項)

サポート対象とした環境は、ご利用のICカード発行認証局がサポートしていない場合もございます。ICカードクライアントソフトがサポートする環境については、ご利用のICカード発行元のホームページをご確認ください。

ソフトウェアの注意点として、現時点で利用できるブラウザがInternet Explorer 11のみになります。クロームやエッジ等の他のブラウザは使用できません。

電子入札関連ソフトはこのあと説明します民間認証局から提供されますので、民間認証局の設定手順を参考にインストールと設定を行っていただきます。

### (3) インターネット回線

項目	要件
回線	インターネットに接続できる環境であること
電子メール	電子メールが送受信できる環境であること
プロトコル	下記のプロトコルによる通信が可能なこと ・HTTP:Hyper Text Transfer Protocol ・HTTPS:Hyper Text Transfer Protocol Security ・LDAP:Lightweight Directory Access Protocol

### (4) その他

項目	要件
使用するWindowsユーザ名	2バイト文字(※)を使用していないこと。
使用するWindowsネットワークのドメイン名	※2バイト文字:全角文字のこと。
Internet Explorerの設定	電子入札システムを利用するにあたり、Internet Explorerの設定が必要になります。
使用フォントに関する設定	電子入札システムで文字を正常に表示するためには、必ずJIS90フォントをご利用ください。 JIS2004の使用を制限する設定が必要となりますので、下記「 <b>使用フォントに関する設定</b> 」をご確認ください

インターネット回線では先ほどの通信プロトコルの確認のほかにメールアドレスを取得してください。

その他としては電子入札システムの画面がくずれないようにIntenetoExplorerや使用フォントの設定が必要になります。



## 1.3 パソコンの設定

### 【1: Internet Explorerの設定】

信頼済みサイトへの設定を行います。

1. インターネットオプションを開きます。

(1) Internet Explorerを開き、以下の操作を行います。

(2) メニューバー[ツール]ー[インターネットオプション]①をクリックします。



6

## 1.3 パソコンの設定

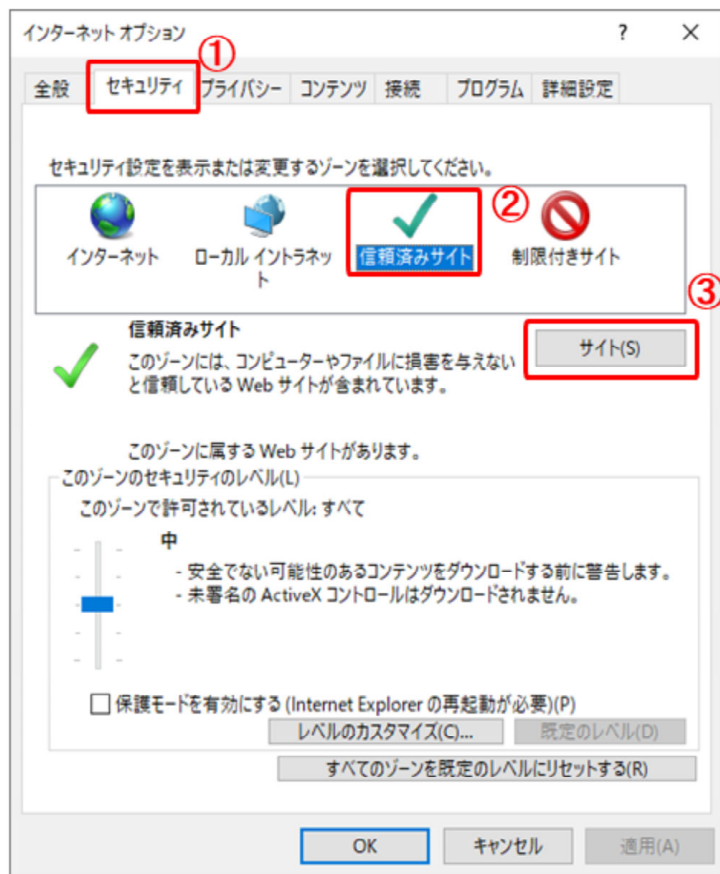
Internet Explorerの設定はインターネットオプションから行います。

実際の設定は民間認証局から電子入札ソフトが届きましたら、本資料を参考に設定してください。

2. インターネットオプションダイアログにて以下の操作を行います。

(1) [セキュリティ] タブ①をクリックします。

(2) [信頼済みサイト] ②をクリックし、[サイト] ボタン③をクリックします。



これらの設定は信頼済みサイトの設定方法になります。

3. 信頼済みサイトダイアログにて以下の操作を行います。

(1) [次のWebサイトをゾーンに追加する]欄①に下記「電子入札URL」に示すアドレスを一行ずつ入力します。

【電子入札URL 受注者】

<https://www.ebs-cloud.fwd.ne.jp>

<https://www.epi-cloud.fwd.ne.jp> (入札情報公開システムを利用する場合のみ必要)

(2) [追加]ボタン②をクリックし、[Webサイト]③にURLが追加されたことを確認します。

(3) 上記(1)～(2)をURL分を行います。

(4) [このゾーンのサイトにはすべてサーバーの確認(https)を必要とする]④にチェックを入れます。

(5) [閉じる]ボタン⑤をクリックします。

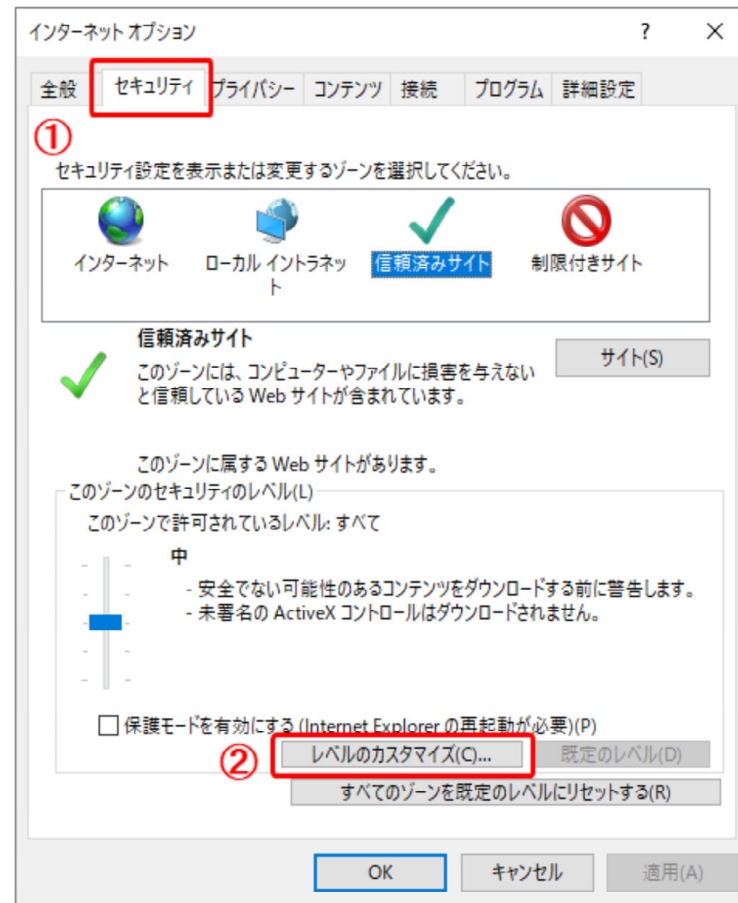


電子入札システムのURLを信頼済みとします。

#### 4. セキュリティレベルのカスタマイズについて以下の操作を行います。

- (1) [セキュリティ]タブ①をクリックします。
- (2) [レベルのカスタマイズ]ボタン②をクリックします。

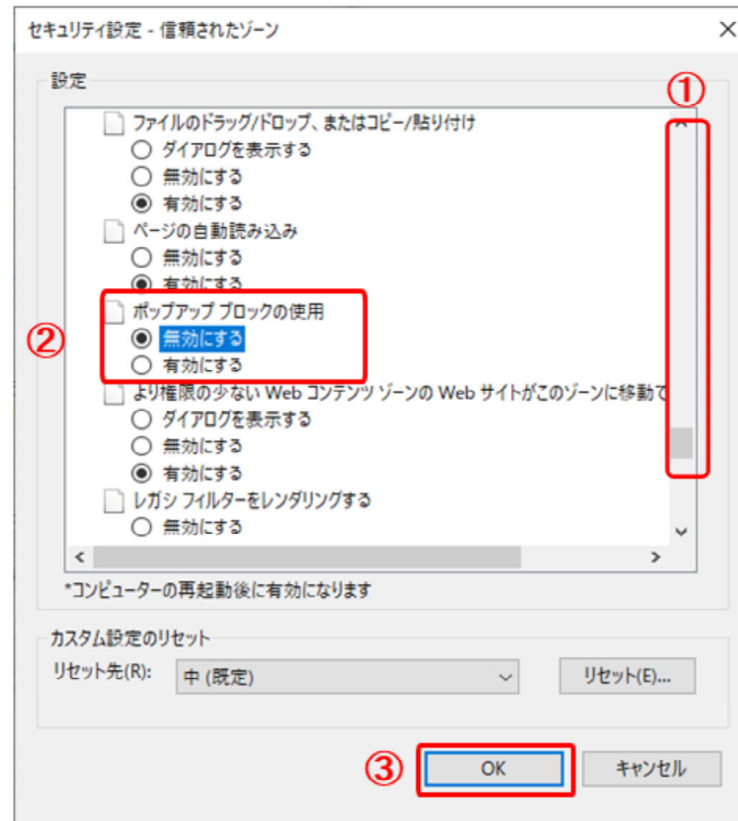
これらの設定はセキュリティレベルの設定方法になります。



9

- (4) 画面をスクロール①して、[ポップアップブロックの使用]②を探します。
- (5) [ポップアップブロックの使用]②を[無効にする]に変更します。
- (6) [OK]ボタン③を押して、[セキュリティ]タブに戻ります。

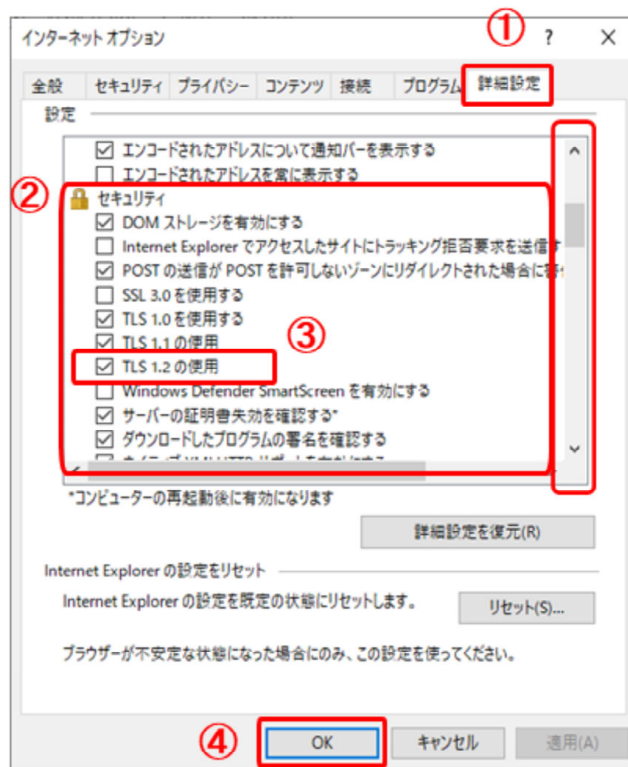
ポップアップブロックについて設定  
します。



10



- (7) [セキュリティ]タブ①をクリックします。
- (8) 画面をスクロール①して、[セキュリティ]②を探します。
- (9) [TLS1.2の使用]③にチェックを入れます。
- (10) [OK]ボタン④を押して、[セキュリティ]タブに戻ります。



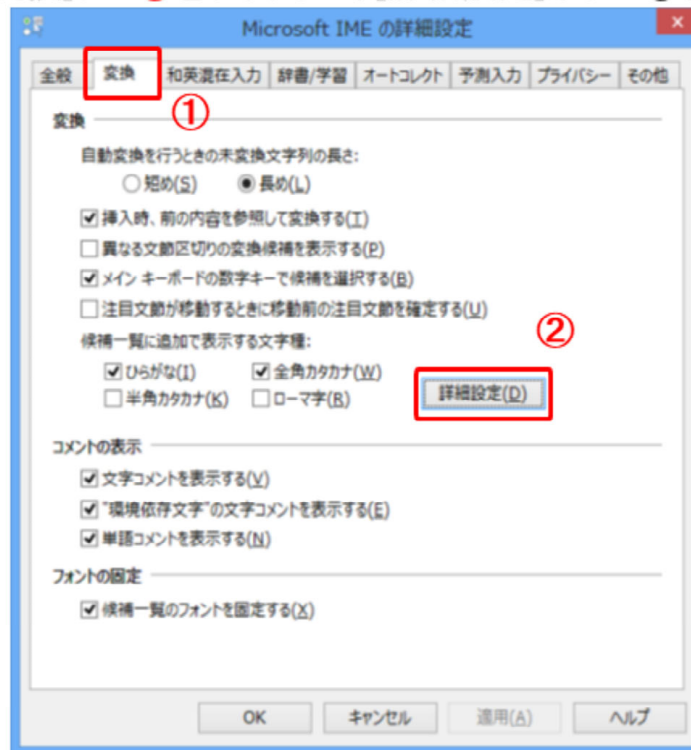
5. 設定が終わりましたら、Internet Explorerを終了します。他に開いている Internet Explorerがあれば全て終了してください。

通信方法を設定します。

## 【2: 使用フォントに関する設定方法】

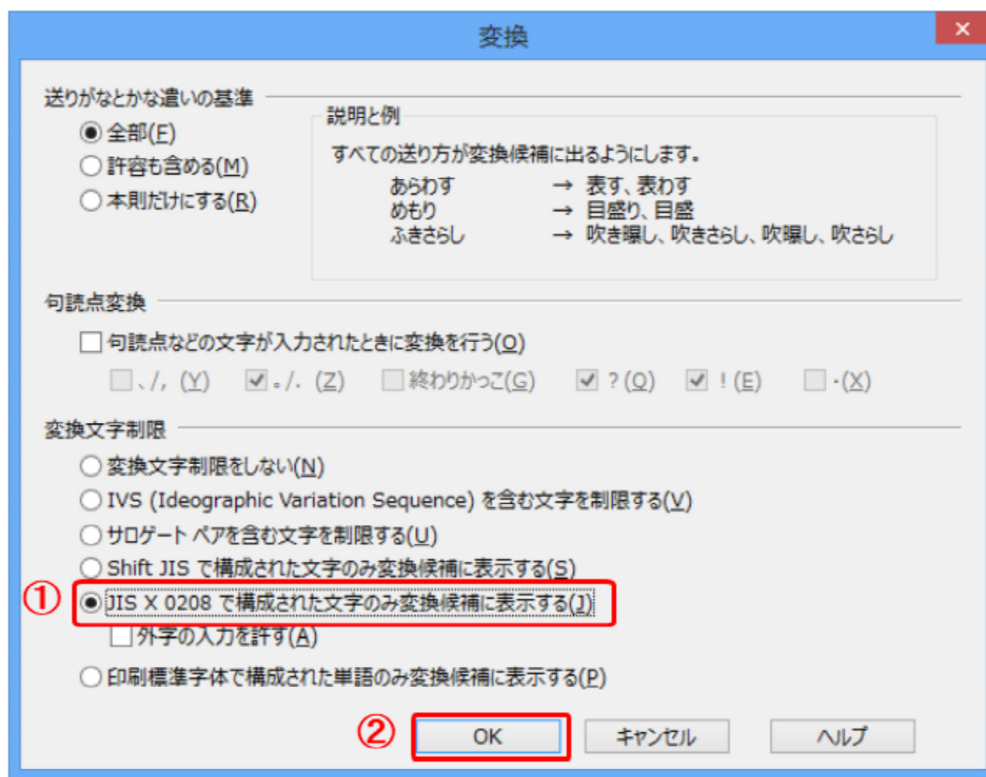
電子入札システムではJIS2004 フォントパッケージを使用することが出来ません。以下の手順にて、フォントの設定を行ってください互換表示の設定を行ってください。

- (1) タスクバーに表示されている「あ」や「A」を右クリックし、「プロパティ」を開きます。
- (2) 画面上部の[変換]タブ①をクリックし、[詳細設定]ボタン②をクリックします。



使用フォントの設定はの設定はタスクバーに表示されている「あ」や「A」から行います。

(3)「JIS X 0208 で構成された文字のみ変換候補に表示する」①をチェックします。  
[OK]ボタン②をクリックします。



使用フォントに関する設定は以上です。

「JIS X 0208 で構成された文字のみ変換候補に表示する」をチェックし、「OK」ボタンをクリックします。

## 1.4 ICカード・カードリーダーの購入

電子入札システムをご利用いただくためには、競争入札参加資格者に登録されている代表者(受任者を登録されている場合は受任者)名義のICカードが必要です。対応のICカードをお持ちでない方は電子入札コアシステム対応の認証局よりご購入ください。ICカードのお申し込みから取得まではおよそ2週間～1ヶ月ほどかかります。

NTTビジネスソリューションズ株式会社			
URL	<a href="http://www.e-probatio.com/">http://www.e-probatio.com/</a>	E-mail	<a href="mailto:ninshou@e-probatio.com">ninshou@e-probatio.com</a>
TEL	0120-851-240(フリーダイヤル)	FAX	06-6348-1016
三菱電機インフォメーションネットワーク株式会社			
URL	<a href="http://www.diacert.jp/plus/">http://www.diacert.jp/plus/</a>	E-mail	<a href="#">HPの「お問い合わせ」から送信</a>
TEL	03-6771-5108	FAX	-
株式会社帝国データバンク			
URL	<a href="http://www.tdb.co.jp/typeA/">http://www.tdb.co.jp/typeA/</a>	E-mail	<a href="mailto:certinfo@mail.tdb.co.jp">certinfo@mail.tdb.co.jp</a>
TEL	0570-011999(ナビダイヤル)	FAX	03-5775-3128
東北インフォメーション・システムズ株式会社			
URL	<a href="https://www.toinx.net/ebs/info.html">https://www.toinx.net/ebs/info.html</a>	E-mail	<a href="mailto:toinx.cert@toinx.co.jp">toinx.cert@toinx.co.jp</a>
TEL	022-799-5566	FAX	022-799-5565
日本電子認証株式会社			
URL	<a href="https://www.ninsho.co.jp/aosign/">https://www.ninsho.co.jp/aosign/</a>	E-mail	<a href="#">HPの「お問い合わせ」から送信</a>
TEL	0120-714-240(フリーダイヤル)	FAX	03-5148-5695

### 1.4 ICカード・カードリーダーの購入

次に電子入札システムを利用するためのICカード・カードリーダーの購入方法を説明します。

ICカードは電子入札システムにおいて印鑑の役割を果たします。

ICカードを発行する電子入札コアシステム対応の認証局は複数ありますが、各民間認証局及び利用期間等によって費用が変わりますので、各民間認証局のホームページを確認いただき、購入手続きを行ってください。

## 1.5 ソフトウェアのインストール

ICカード、ICカードリーダーが認証局より届きましたら、付属の設定マニュアルに沿って、ICカードリーダーのインストールを行ってください。インストール方法に関するお問い合わせはICカードを購入した各認証局までお願いします。インストールに不備があった場合、電子入札システムを操作する際にデバイスエラーが発生する可能性があります。

## 1.6 利用者登録

電子入札システムから、電子入札の利用者登録を行ってください。利用者登録の詳細は、土木研究所様のホームページに掲載の操作マニュアルをご参照願います。

※操作方法イメージは「2. 利用者登録手順」にて、ご説明いたします。

ご登録が完了しましたら、電子入札システムをご利用できます。

## 1.5 ソフトウェアのインストール

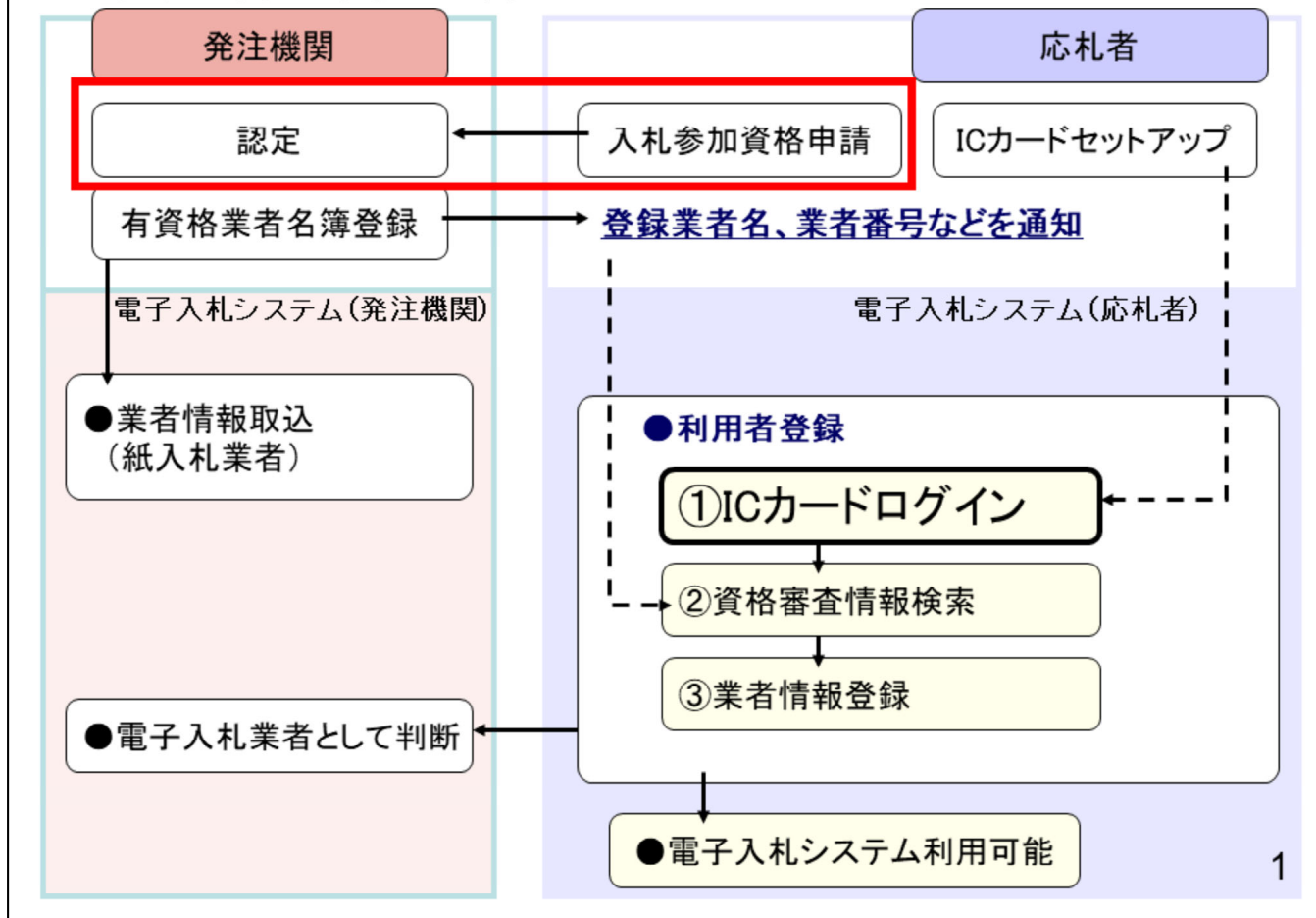
ICカードと電子入札システムのソフトが届きましたら、付属の設定マニュアルに沿って、ICカードリーダーのインストールを行ってください

## 1.6 利用者登録

ICカードの準備ができましたら、電子入札システムの利用者登録を実施していただきます。利用者登録の操作に必要な操作マニュアルは土木研究所のホームページに掲載しますので、マニュアルに沿って登録を行ってください。



## 2. 利用者登録手順



## 2. 利用者登録手順

次に利用者登録の操作イメージを紹介します。

ICカードリーダーの設定が終わりましたら、利用者登録を行う前に入札参加資格申請を行い、発注機関の認定を受けます。

# 国立研究開発法人土木研究所 電子入札システム ポータルサイト

システム利用

## 電子入札システム

電子入札の利用者登録、及び実際の電子入札を行います。

○電子入札システム運用時間9:00～17:00  
土・日・祝日(振替休日含む)・年末年始  
(12/29～1/3)を除く

## 入札情報公開システム

入札公告・入札契約結果等が検索参照できます。  
発注図書類の電子データのダウンロードも可能です。

## 電子入札に参加するには

### ■ご利用までの流れ

入札参加資格申請は[こちら](#)より申請してください。

### マニュアルなど

#### ■操作マニュアル(工事中)

■運用規約(必ずお読み下さい。)(工事中)

## 発注見込み

■令和3年度業務等発注見込み(令和4年1月現在)

○業務pdf形式(80KB)

○物品・役務pdf形式(101KB)

■令和4年度業務等発注見込み(令和4年1月現在)

○業務pdf形式(78KB)

○物品・役務pdf形式(110KB)

## ヘルプデスク

### ■よくある質問と回答(工事中)

■問合せ先: 電子入札統合ヘルプデスク

TEL:0570-021-777 (平日 9:00-12:00 13:00-17:30)

※お問合せ前には、必ず「よくある質問と回答」をお読み下さい。

※入札案件及びICカードの内容については下記までお問い合わせください。

○国立研究開発法人土木研究所

総務部会計課調査担当

TEL:029-879-6703

○国立研究開発法人土木研究所専地土木研究所

管理部経理課契約担当

TEL:011-841-1629

## お知らせ

[2022.03.07] 電子入札システムポータルサイトを公開しました。

[2022.03.07] 現在は仮運用期間です。本運用開始は令和4年4月1日以降です。

## 調達情報

発注者網紀保持 >

競争参加資格 >

電子入札システム ポータルサイト >

入札公示情報 >

入札結果 >

契約の適正化 >

公的研究費の不正防止の取組 >

グリーン購入法に基づく公表 >

環境配慮契約法に基づく公表 >

障害者優先調達推進法に基づく公表 >

競争の導入による公共サービスの改革に関する法律に基づく公表 >

官公需法に基づく中小企業者に関する国等の契約 >

土木研究所のホームページを開き、「入札参加資格申請」へのリンクをクリックします。

## 電子入札システム入札参加資格申請フォーム

土木研究所では、令和4年度より電子入札を実施します。当所の電子入札システムへの入札参加を希望される方は、電子入札システム用業者番号を発行しますので、下記フォームにより申請してください。

(カナ文字等の入力は、全角をお願いします。)

1. 業者番号 : ※業者番号は、工事・業務については、国土交通省国土技術政策総合研究所（つくば）、地方整備局、北海道開発局のいずれかの業者番号を、物品・役務については、全庁統一資格の業者番号を記載してください。必須

2. 商号又は名称 : 必須

3. 代表者郵便番号 : 必須

4. 代表者住所 : 必須

5. 代表者役職 : 必須

6. 代表者氏名 : 必須

7. 代表者電話番号（TEL）（半角で記入願います） : 必須

8. 担当者氏名 :

9. 担当者連絡先（TEL）（半角で記入願います） :

10. メールアドレス(半角) : メールアドレスはできるだけ個人用アドレスの使用をお避けください。必須

11. 希望官署 : 登録希望の官署を選択してください。必須

つくばのみ  寒地のみ  つくば及び寒地

送信 リセット

※ ご入力していただいた情報の取扱いについては[プライバシーポリシー](#)をご覧ください。

### 調達情報

発注者細紀保持 >

競争参加資格 >

電子入札システムポータルサイト >

入札公示情報 >

入札結果 >

契約の適正化 >

公的研究費の不正防止の取組 >

グリーン購入法に基づく公表 >

環境配慮契約法に基づく公表 >

障害者優先調達推進法に基づく公表 >

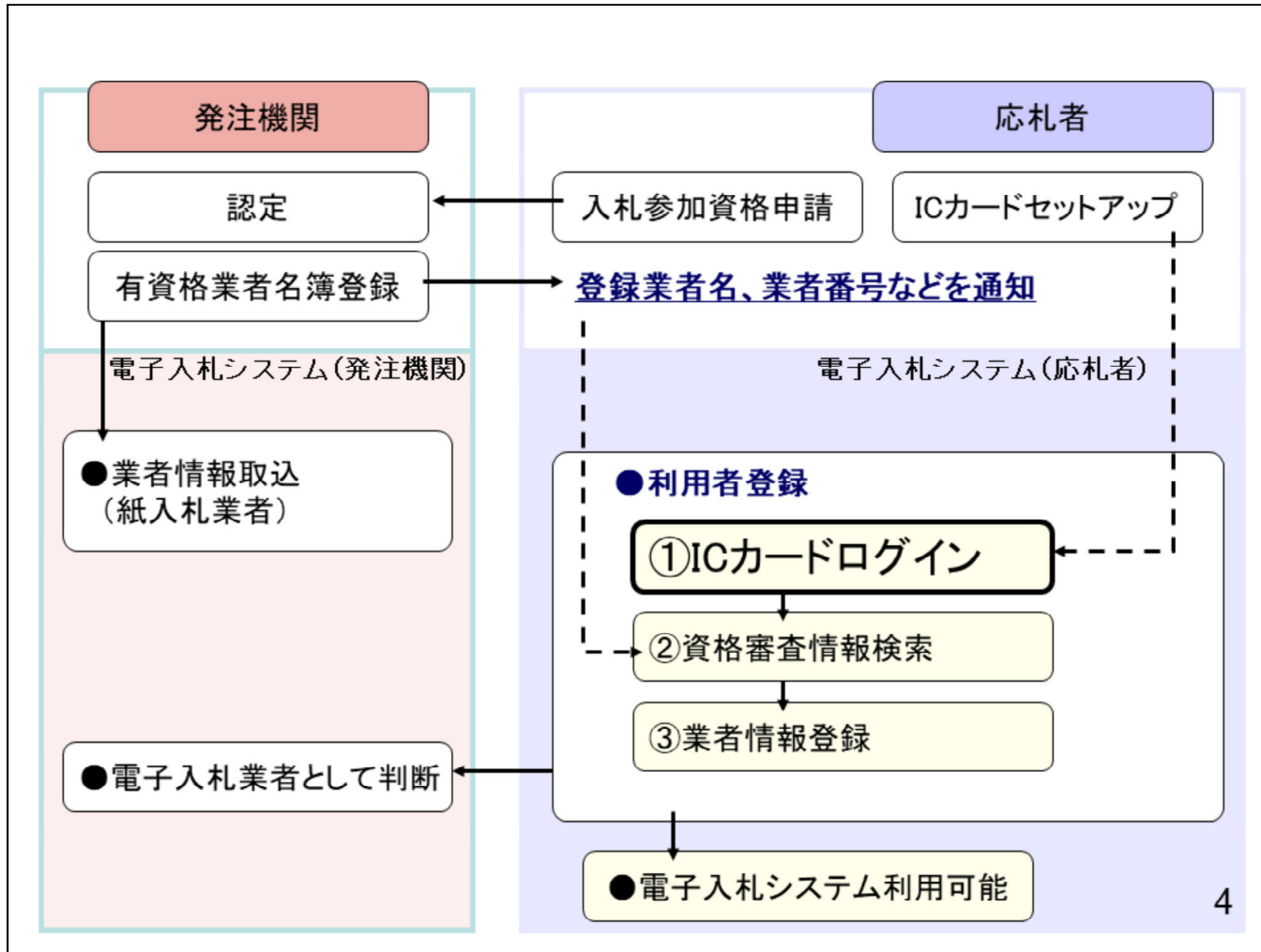
競争の導入による公共サービスの改革に関する法律に基づく公表 >

官公需法に基づく中小企業者に関する国等の契約の基本方針 >

入札情報配信メール >

電子入札システム入札参加資格申請フォームが開きますので、必要事項を入力して、送信します。

送信後、申請内容が認定がされましたら、土木研究所より電子入札システム用業者番号が登録のメールアドレスに送られてきます。



次に「利用者登録」欄の「①ICカードのログイン」から「③業者情報登録」の操作をしていただきます。

## 国立研究開発法人土木研究所 電子入札システム ポータルサイト

システム紹介

### 電子入札システム

電子入札の利用者登録、及び実際の電子入札を行います。

○電子入札システム運用時間9:00～17:00  
土・日・祝日(振替休日含む)・年末年始  
(12/29～1/3)を除く

### 電子入札に参加するには

#### ■ご利用までの流れ

入札参加資格申請は[こちら](#)より申請してください。

### マニュアルなど

#### ■操作マニュアル(工事中)

■運用規約(必ずお読み下さい。)(工事中)

### 発注見込み

■令和3年度業務等発注見込み(令和4年1月現在)

○業務pdf形式(80KB)

○物品・役務pd形式(101KB)

■令和4年度業務等発注見込み(令和4年1月現在)

○業務pdf形式(78KB)

○物品・役務pd形式(110KB)

### 入札情報公開システム

入札公告・入札契約結果等が検索参照できます。  
発注図書類の電子データのダウンロードも可能です。

### ヘルプデスク

#### ■よくある質問と回答(工事中)

■問合せ先: 電子入札統合ヘルプデスク

TEL:0570-021-777 (平日 9:00-12:00 13:00-17:30)

※お問合せ前には、必ず「よくある質問と回答」をお読み下さい。

※入札案件及びICカードの内容については下記までお問い合わせください。

○国立研究開発法人土木研究所

総務部会計課調査担当

TEL:029-879-6703

○国立研究開発法人土木研究所 土木研究所

管理部経理課契約担当

TEL:011-841-1629

### お知らせ

[2022.03.07] 電子入札システムポータルサイトを公開しました。

[2022.03.07] 現在は仮運用期間です。本運用開始は令和4年4月1日以降です。

### 調達情報

発注者綱紀保持 >

競争参加資格 >

電子入札システムポータルサイト >

入札公示情報 >

入札結果 >

契約の適正化 >

公的研究費の不正防止の取組 >

グリーン購入法に基づく公表 >

環境配慮契約法に基づく公表 >

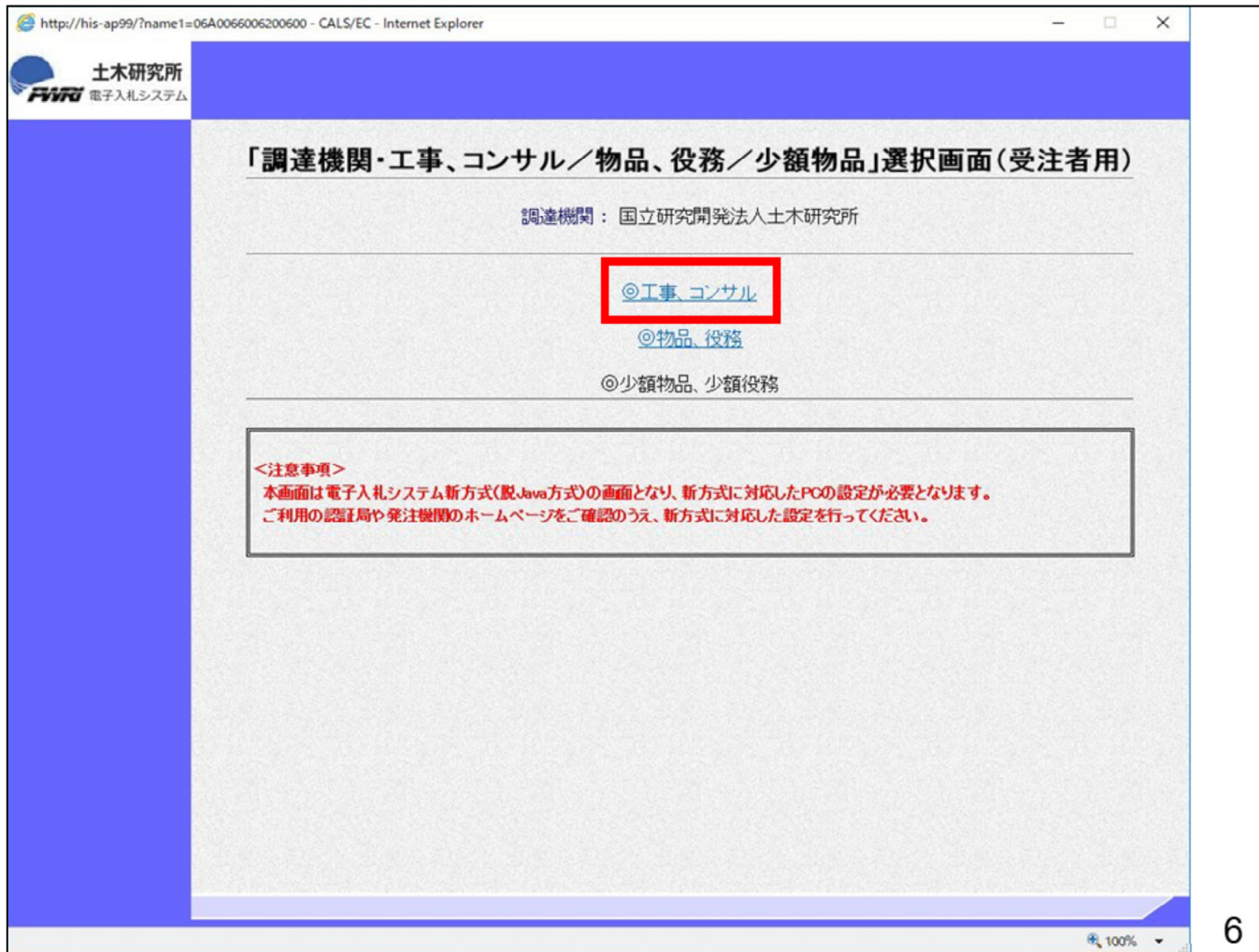
障害者優先調達推進法に基づく公表 >

競争の導入による公共サービスの改革に関する法律に基づく公表 >

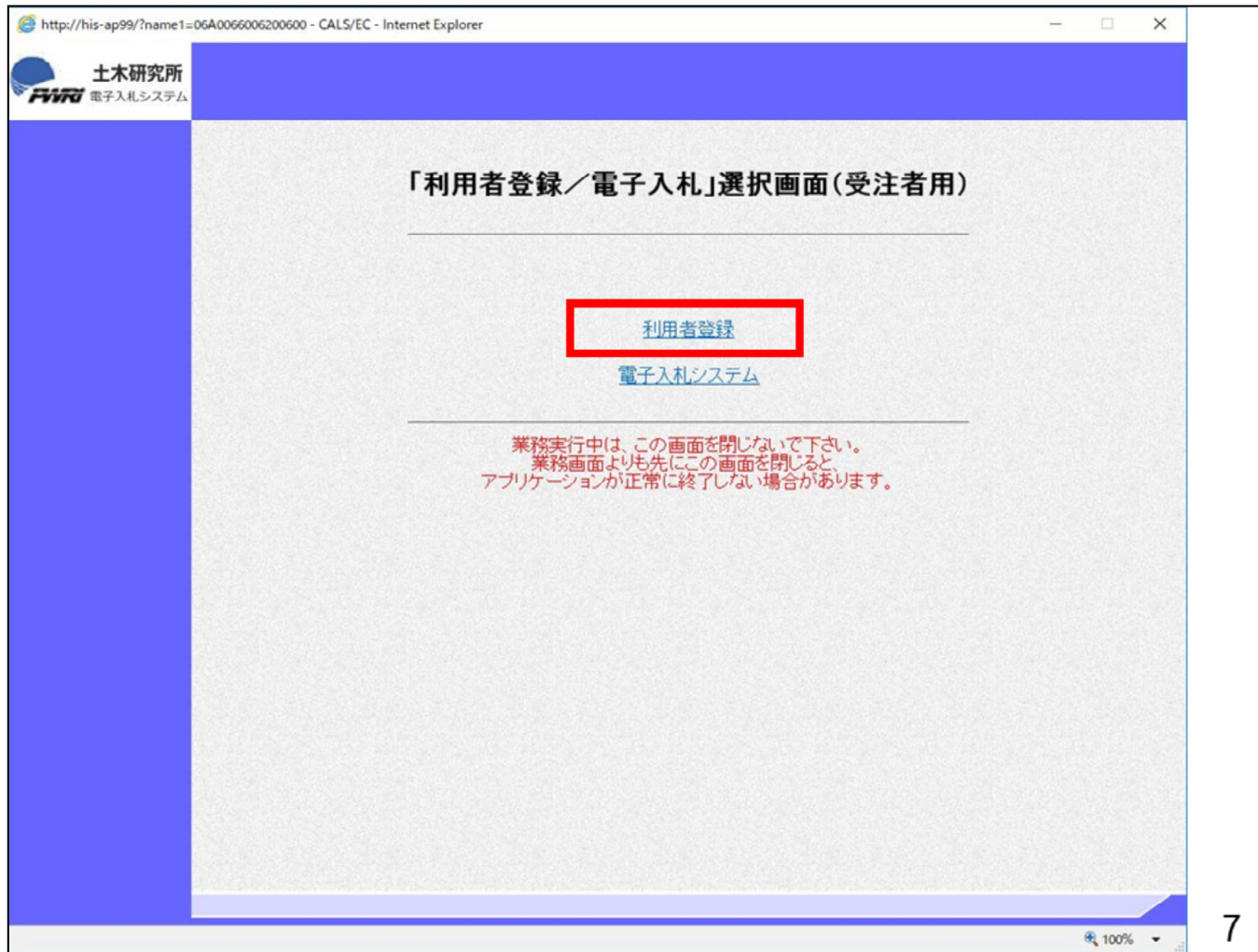
官公需法に基づく中小企業者に関する国等の契約 >

土木研究所のホームページを開き、「電子入札システム入口」をクリックします。





電子入札システムのトップページが表示されますので、  
「工事、コンサル」をクリックします。



「利用者登録」をクリックします。



「利用者登録処理」をクリックします。



「登録」ボタンをクリックします。

9



http://his-ap99/?KikanNo=5310&HachuType=0 - CALS/EC - Internet Explorer

土木研究所 電子入札システム  
入札情報サービス

2022年02月07日 10時27分 CALS/EC 電子入札システム

利用者登録メニュー

Pin番号入力ダイアログ

PIN番号を入力してください。

PIN番号: \*\*\*\*

担当者: \_\_\_\_\_

OK キャンセル

javascript:riyosyaCall(parent.wpMenu.document.frm)

100%

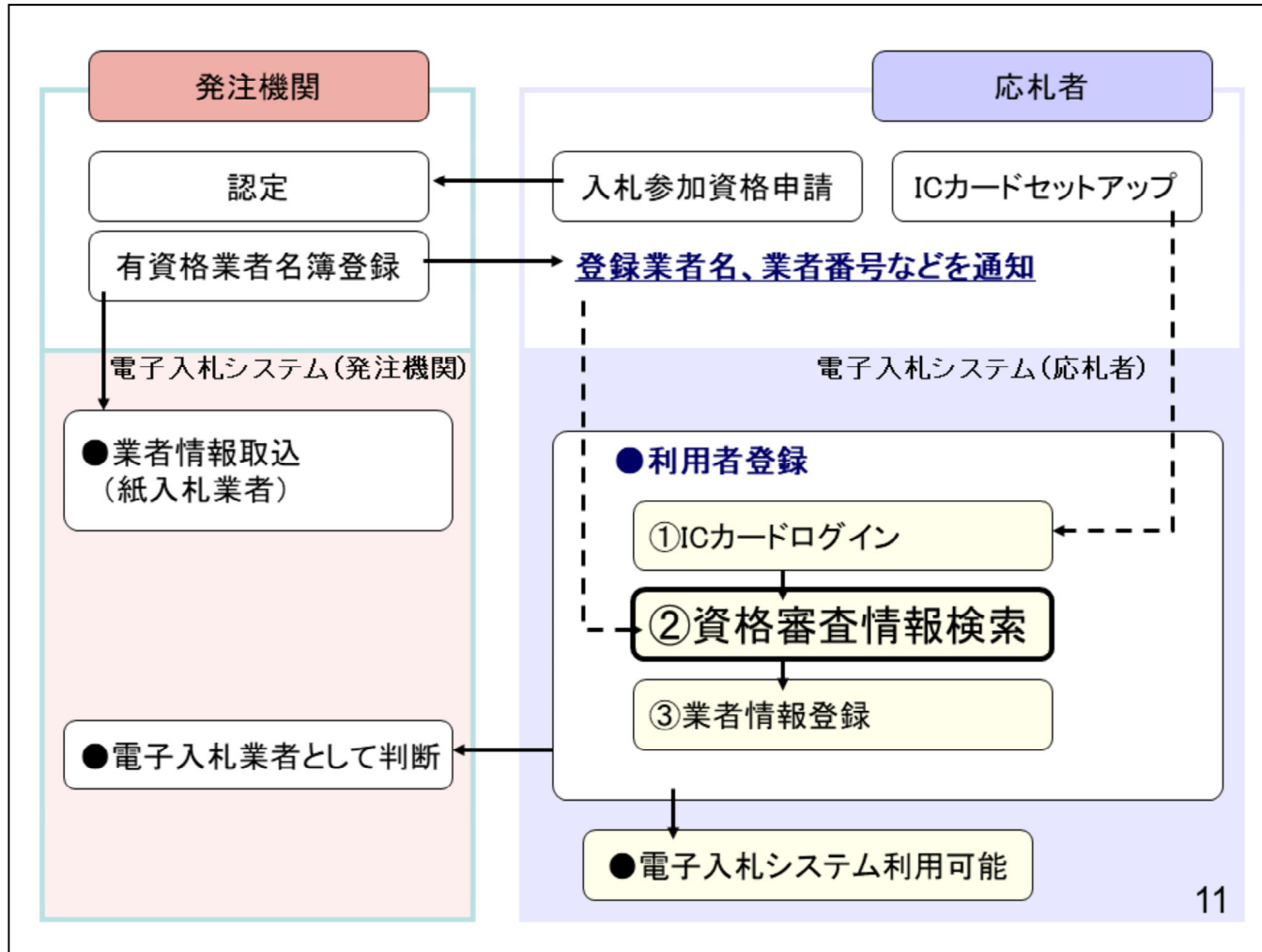
10

黄色い画面が表示されますので、PIN番号に民間認証局から通知されたPIN番号を入力します。

注意する点は数回連続して間違えるとICカードがロックされてしまいICカードが利用できなくなりますのでご注意ください。

エラーメッセージが表示された場合は、落ち着いて民間認証局から通知されたPIN番号を再度確認してから入力してください。





「②資格審査情報検索」の操作手順を説明します。

http://his-ap99/?KikanNo=5310&HachuType=0 - CALS/EC - Internet Explorer

土木研究所 2022年02月07日 10時30分 CALS/EC 電子入札システム

入札情報サービス

### 資格審査情報検索

資格審査情報の検索を行います。業者番号と、確認のために商号又は名称を入力して下さい。  
(※)の項目は、必須入力です。

業者番号 :  (※) (半角英数字9文字)  
 商号又は名称 :  (※) (40文字以内)  
 ユーザID :  (半角英数字20文字以内)  
 パスワード :  (半角英数字20文字以下)

【注意事項】

- ・「業者番号」欄については以下の点に注意し入力してください。
  - 1) 「業者番号」欄は9桁必須となっています。
    - ①国土交通省の発注機関(国土技術政策総合研究所、地方整備局)の有資格登録認定通知書をお持ちの方は、業者コード(11桁)の左側より9桁の数字を入力してください。  
入力例:  
業者コードが「12345678000」の場合には「123456780」を入力します。
    - ②国土交通省の発注機関(北海道開発局)の有資格登録認定通知書をお持ちの方は、業者コード(7桁)の前に「00」の数字を入力してください。  
入力例:  
業者コードが「1234567」の場合には「001234567」を入力します。
- ・「商号または名称」欄については以下の点に注意し入力してください。
  - ①「商号または名称」を正確に入力してください。
  - ②株式会社、有限会社については(株)、(有)とは入力せず、そのまま入力してください。  
また、「株式会社」と業者名の間にはスペースを入れずに続けて入力してください。  
受任者を登録している場合は、業者名と支店名等の間に全角スペースを入力してください。  
入力例:  
(株)A建設 → 株式会社A建設

「業者番号」と「商号又は名称」は【注意事項】欄に従い入力します。  
ユーザID、パスワードは入力不要です。

検索 戻る

100%

「電子入札システム用業者番号」と「商号又は名称」は【注意事項】欄に従い入力します。  
(電子入札システム用業者番号は、入札参加資格申請で発注機関より発行された業者番号(9桁)を入力してください。)

「ユーザID」「パスワード」は入力不要となります。

http://his-ap99/7KikanNo=5310&HachuType=0 - CALS/EC - Internet Explorer

土木研究所  
電子入札システム

2022年02月07日 10時30分

CALS/EC 電子入札システム

入札情報サービス

利用者登録処理

### 資格審査情報検索

資格審査情報の検索を行います。業者番号と、確認のために商号又は名称を入力して下さい。  
(※)の項目は、必須入力です。

業者番号 : 990000003 (※) (半角英数字9文字)  
 商号又は名称 : 株式会社テスト工務店09 (※) (40文字以内)  
 ユーザID : (半角英数20文字以下)  
 パスワード : (半角英数20文字以下)

【注意事項】

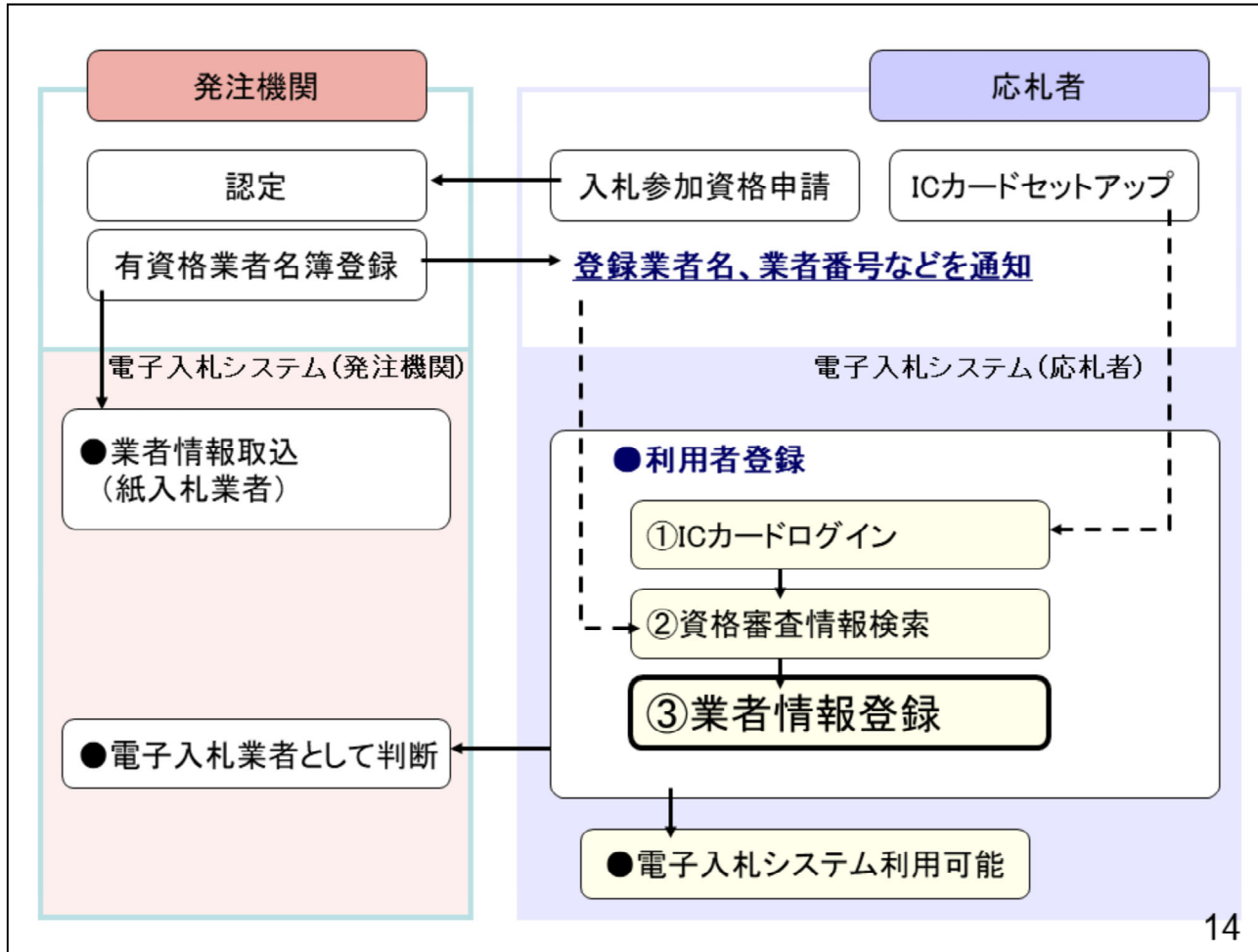
- ・「業者番号」欄については以下の点に注意し入力してください。
  - 1)「業者番号」欄は9桁必須となっています。
    - ①国土交通省の発注機関(国土技術政策総合研究所、地方整備局)の有資格登録認定通知書をお持ちの方は、業者コード(11桁)の左側より9桁の数字を入力してください。  
入力例:  
業者コードが「12345678000」の場合には「123456780」を入力します。
    - ②国土交通省の発注機関(北海道開発局)の有資格登録認定通知書をお持ちの方は、業者コード(7桁)の前に「00」の数字を入力してください。  
入力例:  
業者コードが「1234567」の場合には「001234567」を入力します。
- ・「商号または名称」欄については以下の点に注意し入力してください。
  - ①「商号または名称」を正確に入力してください。
  - ②株式会社、有限会社については(株)、(有)とは入力せず、そのまま入力してください。  
また、「株式会社」と業者名の間にはスペースを入れずに続けて入力してください。  
受任者を登録している場合は、業者名と支店名等の間に全角スペースを入力してください。  
入力例:  
(株)A建設 → 株式会社A建設  
B建設(有)○○支店 → B建設有限公司 ○○支店

ご不明なときは、下記までお問い合わせください。  
 国立研究開発法人土木研究所総務部会計課調査担当 029-879-6703  
 国立研究開発法人土木研究所寒地土木研究所管理課経理課契約担当 011-841-1629

検索 戻る

100%

「業者番号」「商号又は名称」を入力後に「検索」をクリックします。



「③業者情報登録」の操作手順を説明します。

http://his-ap99/?KikanNo=5310&HachuType=0 - CALS/EC - Internet Explorer

土木研究所 2022年02月07日 10時38分 CALS/EC 電子入札システム

入札情報サービス

利用者登録処理

### 利用者登録

利用者登録では、業者情報とICカードの登録を行います。  
(※)の項目は、必須入力です。

**企業情報**

企業名称 : 株式会社テスト工務店03  
 企業郵便番号 : 123-4567  
 企業住所 : ○○○市××町△丁目1-1-3  
 代表者氏名 : テスト 3太郎  
 代表者役職 : 代表取締役社長  
 代表電話番号 :  (※) (半角 例:03-0000-0000)  
 代表FAX番号 :  (※) (半角 例:03-0000-0000)  
 部署名 :  (※) (30文字以内)

**代表窓口情報** 指名時はここにメールが送信されます。

連絡先名称(部署名等) :  (※) (60文字以内)  
 連絡先郵便番号 :  (※) (半角 例:123-4567)  
 連絡先住所 :  (※) (60文字以内)  
 連絡先氏名 :  (※) (20文字以内)  
 連絡先電話番号 :  (※) (半角 例:03-0000-0000)  
 連絡先FAX番号 :  (※) (半角 例:03-0000-0000)  
 連絡先メールアドレス :  (※) (半角100文字以内)

**代表者窓口情報の記載のメールアドレスに指名通知書が送付されます。**

15

「利用者登録」では「企業情報」「代表窓口情報」「ICカード利用部署情報」にある白抜きの項目を入力していただきます。

代表者窓口情報には指名通知書のメールが送られます。

「企業情報」の企業名称等の入力できない項目に変更がある場合は、土木研究所へ連絡して変更してください。



http://his-ap99/?KikanNo=5310&HachuType=0 - CALS/EC - Internet Explorer

土木研究所 2022年02月07日 10時36分 CALS/EC 電子入札システム

入札情報サービス

利用者登録処理

連絡先郵便番号 : 123-4567 (※) (半角 例:123-4567)

連絡先住所 : 連絡先住所 (※) (60文字以内)

連絡先氏名 : 連絡先氏名 (※) (20文字以内)

連絡先電話番号 : 03-0000-0000 (※) (半角 例:03-0000-0000)

連絡先FAX番号 : 03-0000-0000 (※) (半角 例:03-0000-0000)

連絡先メールアドレス : [REDACTED] (※) (半角100文字以内)

メールアドレス再入力 : [REDACTED] (※) (上記内容再度入力)

ICカード利用部署情報

ICカード企業名称 : Company1

ICカード企業住所 : Minato Akasaka

ICカード取得者氏名 : Person1

ICカード取得者住所 : Kanagawa1 kawasaki4

連絡先名称(部署名等) : 連絡先名称(部署名等) (※) (60文字以内)

連絡先郵便番号 : 123-4567 (※) (半角 例:123-4567)

連絡先住所 : 連絡先住所 (※) (60文字以内)

連絡先氏名 : 連絡先氏名 (※) (20文字以内)

連絡先電話番号 : 03-0000-0000 (※) (半角 例:03-0000-0000)

連絡先FAX番号 : 03-0000-0000 (※) (半角 例:03-0000-0000)

連絡先メールアドレス : [REDACTED] (※) (半角100文字以内)

メールアドレス再入力 : [REDACTED] × (※) (上記内容再度入力)

入力内容確認 戻る

指名通知書以外のシステムが発行するメールは「ICカード利用部署情報」で入力した「連絡先メールアドレス」へ送られます。全ての項目を入力したら、「入力内容確認」ボタンをクリックします。

※物品・役務の登録画面において「資格の種類」は、すべて「無し」で登録してください。

入札情報サービス

利用者登録

利用者登録では、業者情報とICカードの登録を行います。  
(※)の項目は、必須入力です。

企業情報

企業名称 : (株)テスト商会01

企業郵便番号 : 123-4567

企業住所 : ○○○○市××街△丁目1-1-1

代表者氏名 : 代表 1太郎

代表者役職 : 代表取締役社長

代表電話番号 : 03-0000-0001 (※) (半角 例:03-0000-0000)

代表FAX番号 : [REDACTED] (※) (半角 例:03-0000-0000)

資格の種類

物品の製造  A  B  C  D  無し

物品の販売  A  B  C  D  無し

役務等の提供  A  B  C  D  無し

物品の購入  A  B  C  D  無し

支店名等 : [REDACTED] (※) (30文字以内)

http://his-ap99/?KikanNo=5310&HachuType=0 - CALS/EC - Internet Explorer

2022年02月07日 10時36分 CALS/EC 電子入札システム

土木研究所 電子入札システム 入札情報サービス

利用者登録処理

### 登録内容確認

**企業情報**

企業名称	: 株式会社テスト工務店03
企業郵便番号	: 123-4567
企業住所	: 〇〇〇市××町△丁目1-1-3
代表者氏名	: テスト 3太郎
代表者役職	: 代表取締役社長
代表電話番号	: 03-3333-0003
代表FAX番号	: 03-3333-0003
部署名	: 部署名

**代表窓口情報**

連絡先名称(部署名等)	: 連絡先名称(部署名等)
連絡先郵便番号	: 123-4567
連絡先住所	: 連絡先住所
連絡先氏名	: 連絡先氏名
連絡先電話番号	: 03-0000-0000
連絡先FAX番号	: 03-0000-0000
連絡先メールアドレス	: [REDACTED]

**ICカード利用部署情報**

ICカード企業名称	: Company1
ICカード企業住所	: Minato Akasaka
ICカード取得者氏名	: Person1

100%

17

「登録内容確認」画面が表示されますので、入力内容を確認してください。



http://his-ap99/?KikanNo=5310&HachuType=0 - CALS/EC - Internet Explorer

土木研究所  
電子入札システム

2022年02月07日 10時36分 CALS/EC 電子入札システム

入札情報サービス

利用者登録処理

**ICカード利用部署情報**

ICカード企業名称	: Company1
ICカード企業住所	: Minato Akasaka
ICカード取得者氏名	: Person1
ICカード取得者住所	: Kanagawa1 kawasaki4
連絡先名称(部署名等)	: 連絡先名称(部署名等)
連絡先郵便番号	: 123-4567
連絡先住所	: 連絡先住所
連絡先氏名	: 連絡先氏名
連絡先電話番号	: 03-0000-0000
連絡先FAX番号	: 03-0000-0000
連絡先メールアドレス	: [REDACTED]

**ICカード情報**

証明書シリアル番号	: 12213949927430183828
証明書発行者	: OU=b idca3,O=pkis,ST=Tokyo,C=JP
証明書有効期限	: 2022/06/09

企業情報及びICカード利用部署情報の企業名称が  
御社の企業名称であることを確認してください。

この内容でよろしければ登録ボタンを押してください！

**登録**      戻る

100%

18

確認して修正がない場合は、「登録」ボタンをクリックします。  
修正が必要な場合は、「戻る」ボタンをクリックして、「業者情報登録」画面に戻り、修正します。

http://his-ap99/?KikanNo=5310&HachuType=0 - CALS/EC - Internet Explorer

土木研究所  
電子入札システム

2022年02月07日 10時38分

CALS/EC 電子入札システム

入札情報サービス

利用者登録処理

利用者情報の登録が完了いたしました。  
企業IDは5310000000000006です。  
登録完了後に登録したメールアドレスに登録完了メールが送信されます。  
メールが配信されない場合には、登録内容を再度ご確認ください。

ブラウザを右上のXボタンで一度終了させて下さい。

印刷

登録完了後に登録したメールアドレスに登録完了メールが送信されます。メールが送信されない場合には、登録内容を再度ご確認ください。

19

以上で利用者登録の操作は完了となります。

印刷ボタンを押して内容控えを印刷してください。

数分してもメールが届かない場合は、メールアドレスが間違っていないか確認してください。

間違っていた場合はP23の「変更」ボタンから修正してください。

### 利用者情報

企業ID : 5310000000000006  
企業名称 : 株式会社テスト工務店03  
企業郵便番号 : 123-4567  
企業住所 : ○○○○市××町△丁目1-1-3  
代表者氏名 : テスト 三太郎  
代表者役職 : 代表取締役社長  
代表電話番号 : 03-3333-0003  
代表FAX番号 : 03-3333-0003  
部署名 : 部署名

連絡先名称(部署名等) : 連絡先名称(部署名等)  
連絡先郵便番号 : 123-4567  
連絡先住所 : 連絡先住所  
連絡先氏名 : 連絡先氏名  
連絡先電話番号 : 03-0000-0000  
連絡先FAX番号 : 03-0000-0000  
連絡先メールアドレス : ██████████

ICカード企業名称 : Company1  
ICカード企業住所 : Minato Akasaka  
ICカード取得者氏名 : Person1  
ICカード取得者住所 : Kanagawa1 kawasaki4  
連絡先名称(部署名等) : 連絡先名称(部署名等)  
連絡先郵便番号 : 123-4567  
連絡先住所 : 連絡先住所  
連絡先氏名 : 連絡先氏名  
連絡先電話番号 : 03-0000-0000  
連絡先FAX番号 : 03-0000-0000  
連絡先メールアドレス : ██████████

印刷はブラウザの機能で印刷してください。

以上で利用者登録の操作イメージの説明は終了となります。